



COMPTE ADMINISTRATIF

2013



Section de fonctionnement

Section de fonctionnement

Réalisation des recettes en K €

	BP 2013	Exécuté 2013	Exécuté 2012
013 - Atténuation de charges	40	48	59
70 - Produits des services du domaine	145	175	148
73 - Impôts et taxes	2 593	2 609	2 554
74 - Dotations, subventions, participations	1 080	1 316	1 243
75 - Autres produits de gestion courante	330	340	428
77 - Produits except.	31	35	4
042 - Op. d'ordre de transfert entre section		7	
Excédent reporté : 356			
TOTAL REALISATIONS DES RECETTES :	4 219	4 530	4 436

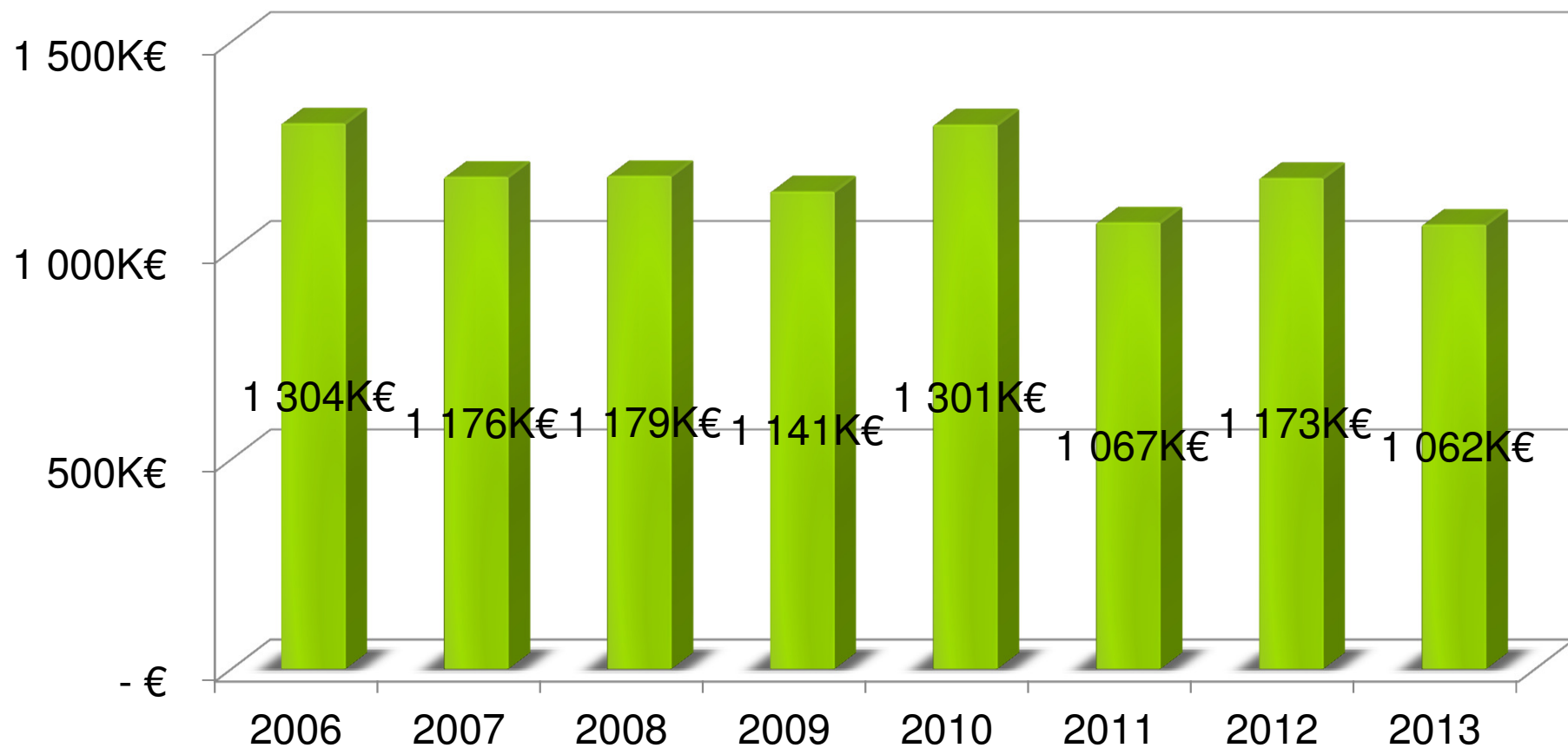
Section de fonctionnement

Réalisation des dépenses en K €

	BP 2013	Exécuté 2013	Exécuté 2012
011 - Charges de gestion générale	1 205	1 154	1 114
012 - Charges de personnel	1 802	1 763	1 688
65 - Autres charges de gestion courante	533	511	457
66 - Charges financières	150	149	134
67 - Charges exceptionnelles	10	3	9
042 - Opérations d'ordre	207	205	137
TOTAL REALISATIONS DES DEPENSES :	3 907	3 785	3 539

Section de fonctionnement

Evolution de l'excédent de gestion en K €
(recettes de gestion – dépenses de gestion)





Section de fonctionnement

Résultat de fonctionnement 2013 : + 747 K€

Excédent de fonctionnement reporté de 2012 : + 281 K€

Soit un résultat cumulé de : + 1 028 K€



Section d'investissement

Recettes d'investissement 2013

2 367 K € (hors opérations d'ordre : 205 K€) :

• Etat (FCTVA + TLE)	296 K€
• Excédent de fonct. capitalisé	972 K€
• Subventions	379 K€
• Emprunt	700 K€
• Autre	21 K€

Soit un total (opérations d'ordre et RAR compris)
de : 2 572 K€

Dépenses d'investissement 2013

1 465 K € :

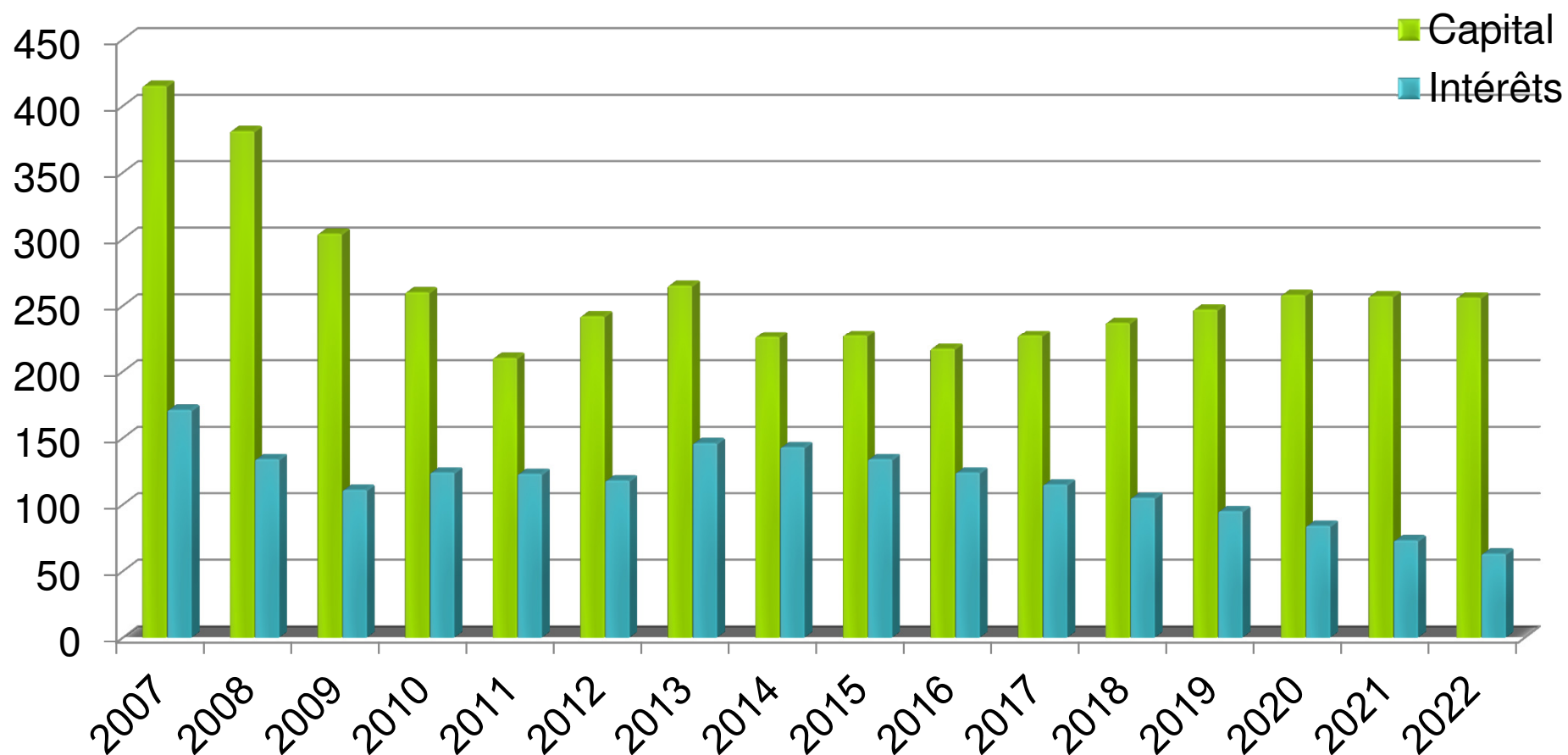
- Grande rue.....234 K€
- Voiries réseaux de chaleur.....146 K€
- La Plaine.....136 K€
- Salle des fêtes.....135 K€
- Voirie.....123 K€
- Bâtiments publics.....114 K€
- Equipements sportifs..... 78 K€
- Acquisitions..... 69 K€
- Ecoles maternelle et primaire..... 65 K€
- Mise aux normes trottoirs..... 60 K€
- Gendarmerie..... 28 K€
- Autres..... 13 K€
- Capital des emprunts..... 265 K€

Pour mémoire RAR 2013 = 773 K€

Soit un total (RAR compris) de : 2 238 K€

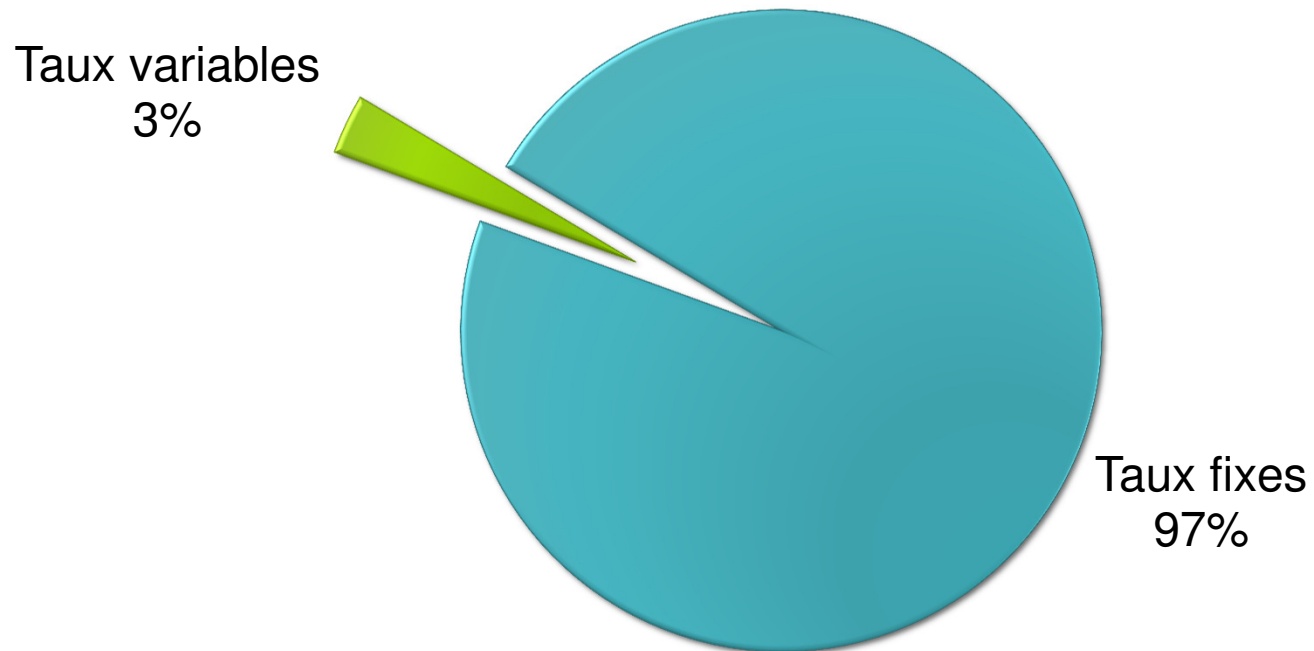
Etat de la dette

Projection de l'évolution des annuités (intérêts et capital)



Structure de la dette

Répartition par type de taux de l'encours au 31/12/2013



Taux d'endettement (annuité / recettes réelles de fonctionnement) = 9,13%

Capacité de désendettement (encours / épargne) = 3,15 ans

Section d'investissement

Résultat d'investissement 2013 (sans RAR) : + 1 107 K€

Déficit d'investissement reporté de 2012 : - 746 K€

Soit un résultat de : + 361 K€

Résultat des RAR de 2013 : - 773 K€

Soit un résultat cumulé de : - 412 K€

Section de fonctionnement

Utilisation du résultat cumulé de fonctionnement 2013 de 1 028 K€

